

Waiting

Design Rodolfo Dordoni - 1989

WAO



SEATING ELEMENTS WITH AND WITHOUT BACK

Polyurethane foam in varied densities and polyester fiberfill on steel frame. Standard polyurethane complies with BS 5852, crib 5; CAL TB 117 version free from flame retardants, available without surcharge. Legs are polished die-cast aluminium with height-adjustable glides.

Waiting collection covers are not removable.

NOTES:

- linking devices to connect elements in planned composition are available without charge; please specify on order
- in the case of linked modules, the back cushion can be extended to the end of the back surround, on one or both sides
- add upcharge of € 160 for each side to be extended
- Add 2 weeks to standard lead time.

ÉLÉMENTS D'ASSISE AVEC OU SANS DOSSIER

Mousse de polyuréthane à densité variable et fibre polyester avec structure interne en acier. Polyuréthane disponible, en standard, dans la version BS 5852, crib 5; version CAL TB 117 sans retardateurs de flamme disponible sans supplément. Pieds en aluminium moulé sous pression poli avec patins réglables en hauteur.

La collection Waiting n'est pas déhoussable.

NOTES:

- sur demande et sans majoration, des crochets peuvent être fournis pour l'assemblage des éléments suivant le type d'application
- dans le cas d'éléments assemblés entre eux, le coussin du dossier peut être prolongé jusqu'à la fin du contre-dossier, sur un seul côté ou sur les deux côtés
- le supplément de prix pour un côté est de € 160
- ajouter 2 semaines à la livraison.



Recommended fabric hangers

Liasses de tissus conseillées

- Divina 3, Divina Melange 3, Divina MD by Kvadrat
- Hallingdal 65 by Kvadrat
- Tonus 4 by Kvadrat
- Stamskin Top
- Pelle / Leather T

Technical tests -Essais techniques

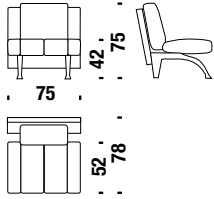
- EN 1728:2000 clause 6.2.1 level 3 severe
- EN 1728:2000 clause 6.2.2 level 3 severe
- EN 1728:2000 clause 6.7 level 3 severe
- EN 1728:2000 clause 6.12 level 3 severe
- EN 1728:2000 clause 6.13 level 3 severe
- EN 15373:2007 Annex A clause A.2 level 3 severe

Element 1-Seat 75

Chaufeuse 75

04A

2,7 mt. ★ 5 m² 0,6 m³ 45 Kg

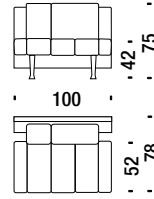


Element 1-Seat 100

Chaufeuse 100

04B

3,5 mt. ★ 6 m² 0,9 m³ 54 Kg

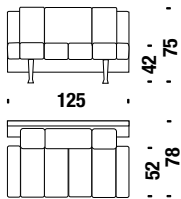


Element 1-Seat 125

Chaufeuse 125

04C

4,4 mt. ★ 7,5 m² 1,2 m³ 60 Kg

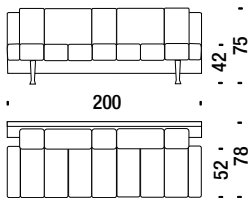


Element 2-Seat 200

Canapé 2 places 200

04D

6,4 mt. ★ 11 m² 1,5 m³ 85 Kg

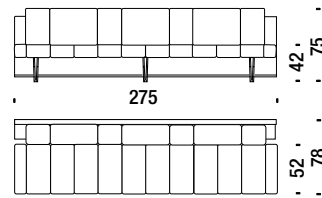


Element 3-Seat 275

Canapé 3 places 275

04E

8,7 mt. ★ 16,5 m² 2,4 m³ 100 Kg

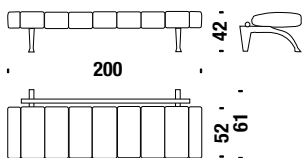


Bench 200 without backrest

Banquette 200 sans dos

04F

2,7 mt. ★ 5 m² 0,8 m³ 44 Kg

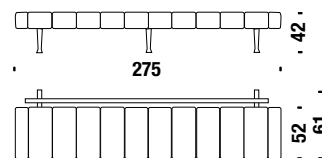


Bench 275 without backrest

Banquette 275 sans dos

04G

3,5 mt. ★ 6,5 m² 1,3 m³ 50 Kg

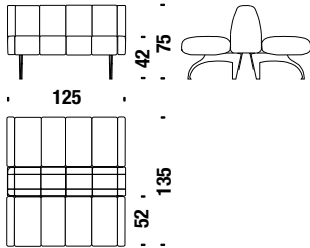


Double face bench 125

Banquette double face 125

OP9

6 mt. 11 m² 2,3 m³ 130 Kg

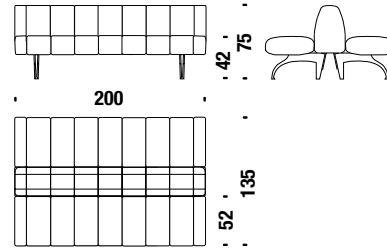


Double face bench 200

Banquette double face 200

OT3

9,9 mt. 18,8 m² 3,5 m³ 180 Kg

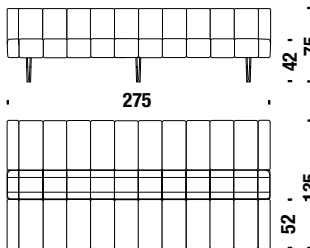


Double face bench 275

Banquette double face 275

OU1

12,2 mt. 23,2 m² 4,5 m³ 220 Kg

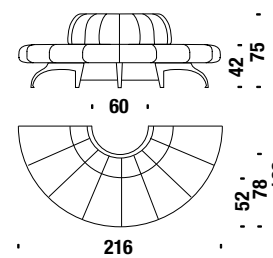


Half circle element

Élément demi-cercle

OS9

7,5 mt. 14 m² 2 m³ 142 Kg

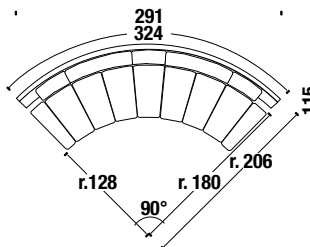


Closed corner

Angle fermé

O4H

10,5 mt. 19,8 m² 2,9 m³ 90 Kg

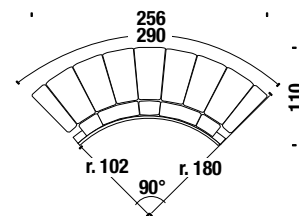


Open corner

Angle ouvert

O4I

7,3 mt. 13,2 m² 2,2 m³ 90 Kg

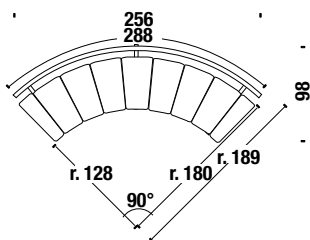


Closed corner without back rest

Angle fermé sans dos

O4L

3,3 mt. 7,2 m² 1,2 m³ 50 Kg



Open corner without back rest

Angle ouvert sans dos

O4M

3,3 mt. 7,2 m² 1,2 m³ 50 Kg

